

Занятие 46. Грибы.

Пение таблицы. Учитель раздаёт ученикам таблицу в файлах. Каждый ученик выбирает себе столбик, который будет петь.

Тема урока - грибы. Учитель спрашивает у учеников, кто какие названия грибов знает? Слова набирают на таблице.

Лото словарное игровое. (Приложение Ч4.46.1 и Ч4.46.2) В игре участвуют и слова, и изображения: ЛИСИЧКИ, РЫЖИК, ОПЯТА, МУХОМОР, БОРОВИК, СЫРОЕЖКА, МАСЛЯТА, МОХОВИК, ЗЕЛЁНКА, ПОГАНКА.

Сказка про грибы. Учитель заранее выстраивает на кубиках слова – БОРОВИК, ПОДБЕРЁЗОВИК, ОПЯТА, ЛИСИЧКИ, МУХОМОР. Учитель читает сказку, когда доходит до названия гриба, - указывает на полочку, а ученики хором читают слово. Учитель читает:

Однажды учитель Енот наказал ученикам лесной школы принести на урок грибы и рассказать где их нашли. Звери обрадовались: какое легкое домашнее задание приготовил учитель Енот! Первым отвечать вышел Медвежонок. Он показал учителю Еноту гриб и сказал:

- Мой гриб самый сильный. У него коричневая шляпка и крепкая ножка. Я его нашел под елкой.

Учитель похвалил Медвежонка:

- Хороший ты гриб нашел. Называется - **БОРОВИК**, потому что чаще всего растет в лесном бору.

- А мой – самый стройный. Я его нашел под березой, - похвастался Ежик, показывая гриб с красноватой шляпкой на высокой тонкой ножке.

- Поэтому и зовут его **ПОДБЕРЁЗОВИКОМ**, - сказал учитель.

К доске вышел Волчонок:

- Мои грибы – самые дружные. Я на пенёчке нашел целую семейку грибов.

Он показал маленькие грибки с гладкой коричневой шляпкой и беленькой юбочкой на тонкой ножке.

- Это – **ОПЯТА**. Они растут на пнях, - пояснил учитель.

- А мой гриб – самый веселый, - Лисичка достала из портфеля гриб жёлто – оранжевого цвета с волнистой шляпкой. – Смотрите, какого он яркого цвета. Как солнышко. Мне он очень нравится.

Учитель Енот улыбнулся:

- Я знал, что тебе он больше всех понравится. Ведь эти грибы и зовут, как тебя – **ЛИСИЧКИ**.

Но тут пришла пора показывать свой гриб маленькому Зайчонку. Он гордо вышел к столу учителя и громко сказал:

- Мой гриб – самый красивый.

В руках Зайчонок держал гриб с ярко-красной шляпкой, с рассыпанными по ней белыми кружочками.

- А ну-ка, Зайчонок, выброси быстрее свой гриб и помой руки. Ты нашел ядовитый гриб – **МУХОМОР**. Запомните, дети, его даже трогать нельзя, строго сказал учитель.

Учитель просит учеников назвать грибы, которые принесли звери. Прочитать названия грибов на кубиках и сказать, какие из них несъедобные.

Найти гриб. Учитель сообщает каждому ученику, какой гриб он должен найти. В зависимости от подготовленности ученика, он может назвать гриб, написать это слово на доске или выдать карточку со словом, аналогичную искомой.

Он раскладывает на столе карточки со словами – названиями грибов словом вниз и перемешивает. (Приложение Ч4.45.3) Ученики по очереди подходят к столу, берут любую карточку, переворачивают, читают, какой гриб нашли и, если, не тот, который ищут, берут следующую и т.д. Найдя нужное слово, все карточки кладут обратно, и снова перемешивают.

Учитель фиксирует, сколько карточек открыл (и прочитал) каждый ученик и в заключение объявляет результаты: кто меньше и кто больше других открыл карточек, когда искал свой гриб.

Ребус. Учитель раздаёт ученикам листы с заданием расшифровать четыре слова и подписать их. (Приложение Ч4.45.4) Слова для ребуса: РЫЖИК, ОПЯТА, МУХОМОР, БОРОВИК.

Приложение Ч4.45.1. Дем. карточки лото словарного игрового «Грибы»

Приложение Ч4.45.2. Карты лото словарного игрового «Грибы»

Приложение Ч4.45.3. Карточки слов «Грибы»

Приложение Ч4.45.4. Ребус.



РЫЖИК



БОРОВИК



ПОДОСИНОВИК



ПОДБЕРЁЗОВИК



ПОГАНКА



МУХОМОР



СЫРОЕЖКА



МОХОВИК



МАСЛЯТА










ЛИСИЧКИ










ЗЕЛЁНКА



ОПЯТА

				 1
РЫЖИК	БОРОВИК			ПОГАНКА
				
МУХОМОР	СЫРОЕЖКА	МОХОВИК	МАСЛЯТА	ЛИСИЧКИ

				 2
РЫЖИК	БОРОВИК			ПОГАНКА
				
МУХОМОР	СЫРОЕЖКА	МОХОВИК	МАСЛЯТА	ОПЯТА

				 3
МУХОМОР	СЫРОЕЖКА	МОХОВИК	ЗЕЛЁНКА	ОПЯТА
				
РЫЖИК	БОРОВИК			ПОГАНКА



БОРОВИК



ПОГАНКА



РЫЖИК


4



МУХОМОР



СЫРОЕЖКА



ЗЕЛЁНКА



ЛИСИЧКИ



ОПЯТА



ЗЕЛЁНКА



ЛИСИЧКИ



ОПЯТА



МАСЛЯТА



МОХОВИК



5



РЫЖИК




БОРОВИК



ПОГАНКА



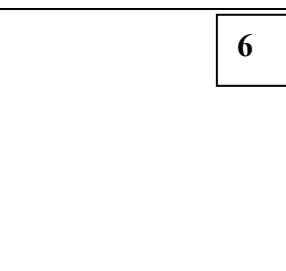

ЗЕЛЁНКА



РЫЖИК



БОРОВИК



6



МОХОВИК



ЛИСИЧКИ



ОПЯТА



МАСЛЯТА



ПОГАНКА